

# Наводнение с предупреждением

Что делать, если существует угроза затопления дома

При получении предупреждения о начале эвакуации нужно:

ценные вещи и мебель перенести на верхние этажи или чердак

закрывать окна, двери или забить их досками

Собрать и поместить в непромокаемый пакет (мешок):



1. Комплект верхней одежды, обуви, а также постельного белья
2. Туалетные принадлежности
3. Документы
4. Деньги
5. Медикаменты
6. Запас воды на три дня
7. Запас еды на три дня

выпустить животных из помещений, собак отвязать




отключить газ, электричество и воду

Прибыть к установленному сроку на эвакуационный пункт для регистрации и отправки в безопасный район

После спада воды:

-  остерегаться порванных и провисших электрических проводов
-  не употреблять в пищу продукты питания, попавшие в воду  
не употреблять питьевую воду из затопленных колодцев

После входа в свой дом:

-  проветрить помещение
-  не применять открытый огонь для освещения, использовать только осветительные приборы с автономными (маломощными) источниками питания
-  не использовать электрические сети до осмотра их специалистами